

# MATERIAL ELÉCTRICO

## PORTALÁMPARAS LED Y HALÓGENAS

G9 PORTALÁMPARAS

A tensión de red

### CARACTERÍSTICAS

Corriente nominal: 2A/500W

Tensión Nominal: 250V

Cuerpo en cerámica

Color Blanco

Bornes automáticos

### INFORMACIÓN TÉCNICA




### CERTIFICACIONES EN 60838




CÓDIGO	REFERENCIA	DIÁMETRO	ALTURA	VENTA MÍN.
35005	K540B CUERPO	26mm	23mm	1500
35002	K540BJ CABEZA	26mm	30mm (cuerpo+cabeza)	1500

Instalación con arandela ref. RING/35. Cabeza en termoplástico con rosca M10x1.  
Bornes automáticos a una entrada. Se venden por separado y desmontados.



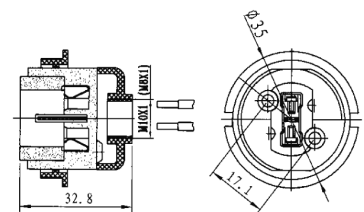
CÓDIGO	REFERENCIA	DIÁMETRO	ALTURA	VENTA MÍN.
35008	K540J CUERPO	26mm	23mm	1000
35002	K540BJ CABEZA	26mm	30mm (cuerpo+cabeza)	1500

Instalación con arandela ref. RING/35. Cabeza en termoplástico con rosca M10x1.  
Borne automático a doble entrada. Se venden por separado y desmontados.



CÓDIGO	REFERENCIA	VENTA MÍN.
35006	K540D	1260

Fijación con tornillos M3. Bornes automáticos a doble entrada.



CÓDIGO	REFERENCIA	VENTA MÍN.
35021	K540F CUERPO	1500
35007	K540F PINZA	1500

Cuerpo cerámico. Fijación con pinza metálica M10x1, Código 35007. Bornes automáticos a una entrada.

Se venden por separado y desmontados.

