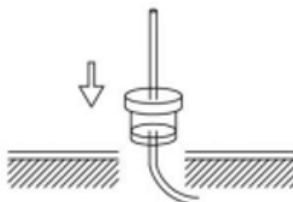
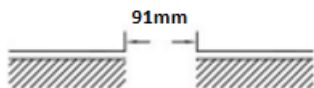


FOCO DE PISCINAS 7W


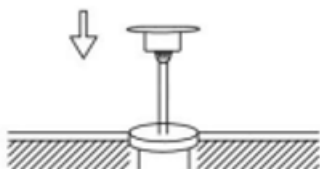
1. Separar la base empotrable de la luminaria



2. En un orificio de 90mm de diámetro, introducir la base empotrable de plástico en el agujero.



3. Fijar de nuevo la luminaria a la base mediante sus tornillos y conectar a la alimentación manteniendo la estanqueidad.



La alimentación deberá ser mediante 12 Vac a través de un transformador de seguridad especial para piscinas. (cables marrón y azul).